



ملخص البيانات المالية ٢٠١٨ للسنوات الخمسة الماضية

2014	2015	2016	2017	2018	ملخص البيانات المالية
327,508	379,963	415,851	351,929	327,734	اجمالي الموجودات
96,598	161,443	157,633	111,277	95,661	القروض والسلف، صافي
4,352	13,821	1,827	28,053	26,569	استثمارات
54,551	94,964	110,474	34,050	37,887	ودائع العملاء
250,000	264,000	264,000	264,000	264,000	راس المال
266,510	274,856	276,532	277,762	273,761	حقوق المساهمين
6,256	13,421	14,302	9,732	6,152	صافي الربح
2%	5%	5%	4%	2%	نسبة العائد على حقوق المساهمين


تسهيلات ائتمانية مباشرة
بالصافي




اجمالي الموجودات




ودائع العملاء



استثمارات، صافي



صافي الربح



حقوق المساهمين

